

附件 2

科技总师在线申报操作指引

目录

1.企业（单位管理员）登录	2
2.企业申报	3
3.企业确认	5

建议使用 360 安全浏览器（极速模式），请保持浏览器弹窗总是被允许弹出，否则将影响使用。

1.企业（单位管理员）登录

打开黑龙江省科技创新服务平台(<http://111.41.51.120:8180>), 点击“登录”后点击“法人登录”。（企业使用单位管理员的法人账号进行登录操作）



点击“法人登录”。





登录成功后，右上角会显示账号本人的姓名：



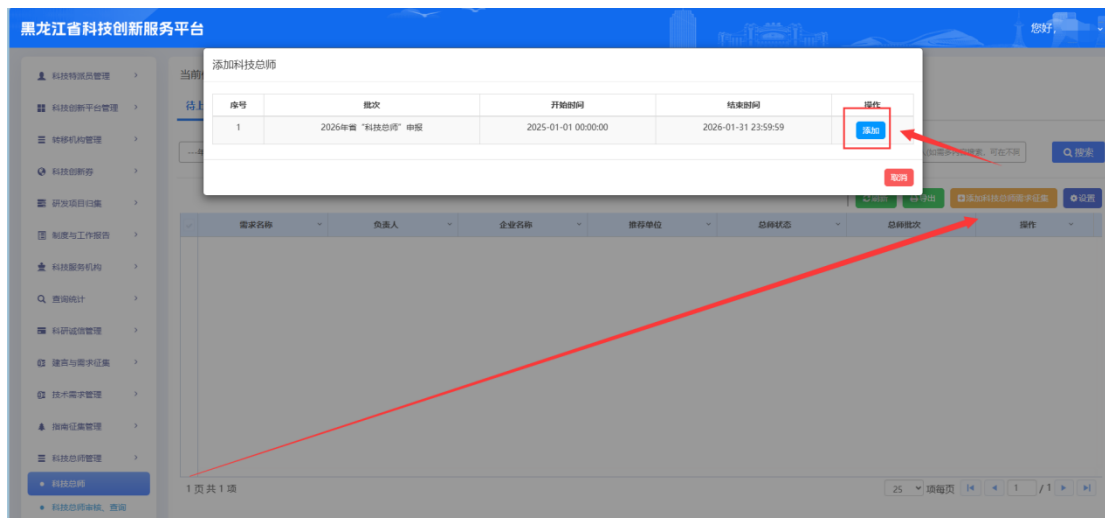
点击右上角



姓名。

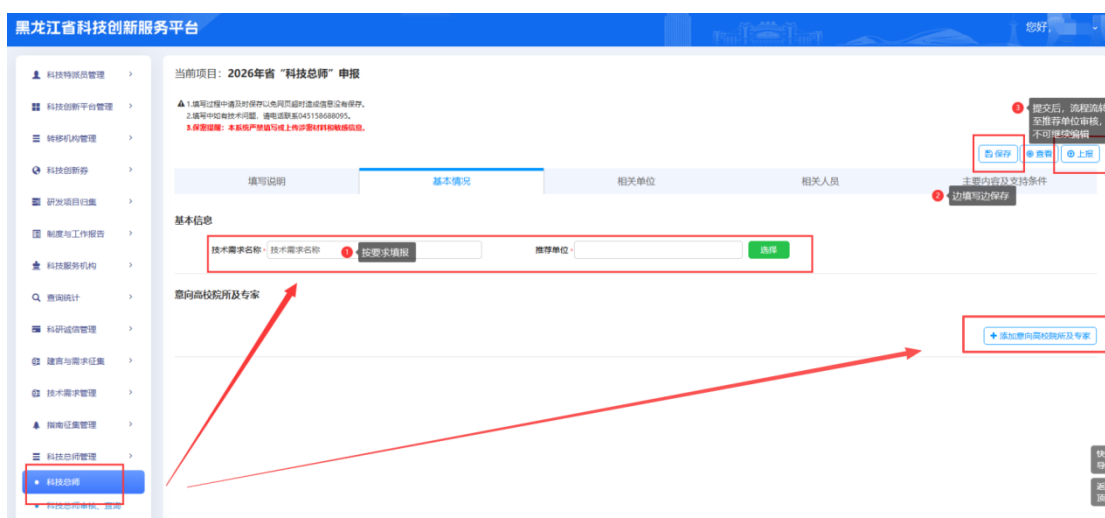
2.企业申报

在“科技总师管理”板块在线填报、添加技术需求信息。

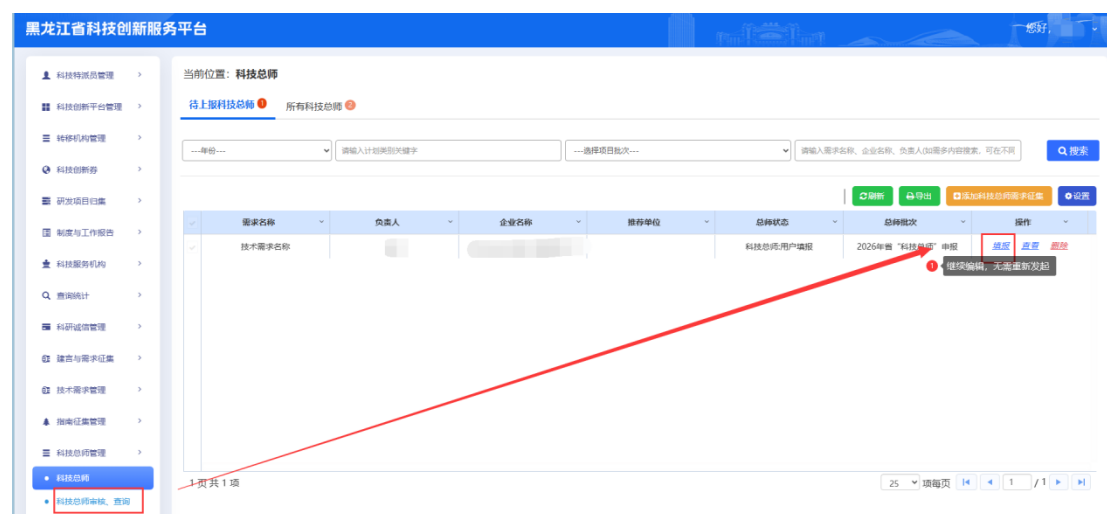


边填写边保存，点击“**上报**”提交，一旦提交，流程流转至推荐单位审核，不可继续编辑。

有意向“科技总师”的企业，点击“**添加意向高校院所及专家**”填写。

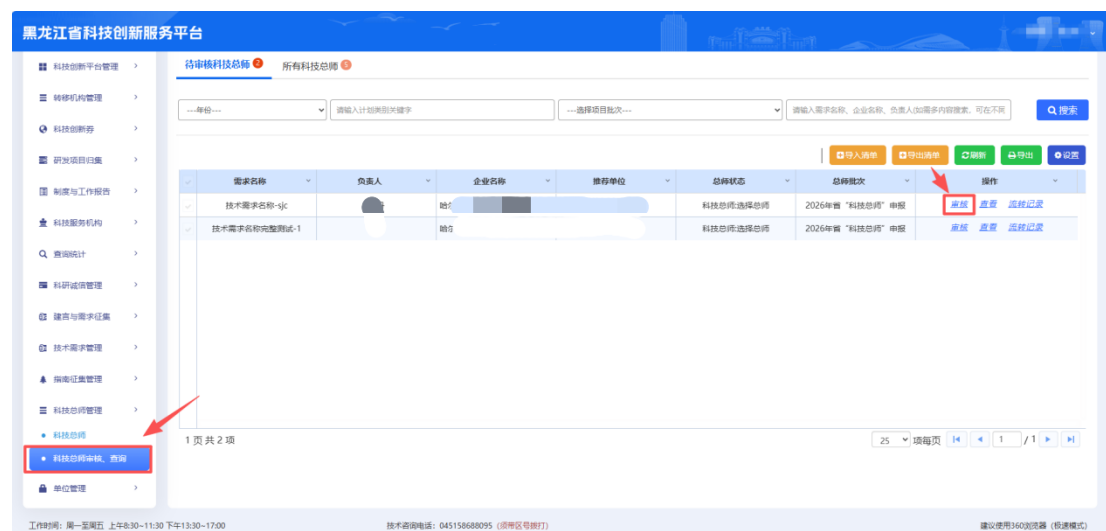


点击“填报”继续编辑，无需重新发起。



3.企业确认

在“科技总师审核、查询”目录下可以看到已填写的技术需求列表，点击“审核”可以进行选择总师。



点击“审核”后可以通过“选择科技总师”的单选按钮，选择最后需要“通过”的总师。总师详情可以通过下方列表查看，列表“操作”

栏，点击后可以查看总师具体的个人信息。

